






 **W**indo2 75**WOOD FIREPLACE** **13,2 kW** **345 m³** **max 3,3 kg/h**

Energy

A⁺⁺**A⁺**A
B
C
D
E
F
G **cm 94x63x150 h** **channelling**