

1. Jedinečný identifikační kód výrobku DYNAMIC 2G 66. 50. 13N
 Typ, série nebo sériové číslo nebo jakýkoli jiný prvek umožňující identifikaci stavebních výrobků 1b
2. Zamýšlené použití nebo zamýšlená použití stavebního výrobku v souladu s příslušnou harmonizovanou technickou specifikací Výrobek pro vytápění prostorů v obytných budovách bez ohřevu vody.
3. Jméno, firma nebo registrovaná obchodní známka a kontaktní adresa výrobce **ROMOTOP spol. s r.o.**
Komenského 325, 742 01 Suchdol nad Odrou, Czech Republic
4. Zplnomocněný zástupce **ROMOTOP spol. s r.o.**
Komenského 325, 742 01 Suchdol nad Odrou, Czech Republic
5. Systém / systémy pro posuzování a ověřování stálosti vlastností stavebních výrobků 3
 Protokol o posouzení vlastností stavebního výrobku 30-12831-1 / 2015-09-01
 Číslo zkušební protokolu 30-12831-T-1 / 2015-08-28
 Zkušebna NB1015, Strojírenský zkušební ústav, s.p., Hudcova 424/56b, 62100 Brno
6. Harmonizovaná technická specifikace EN 13229:2001/A2:2004/AC:2007
 ✓ Ecodesign ✓ BlmSchV2 ✓ DIN+ DIBt ✓ 15a B-VG 2015 EN 16510

7. Deklarované vlastnosti výrobku

Kód výrobku	Rozměry (mm)			Jmenovitý výkon (kW)	Jmenovitý výkon teplovodního výměníku (kW)	Spotřeba paliva (kg/h)	Průměr kouřovodu (mm)	Provozní tah (Pa)
	Výška	Šířka	Hloubka					
DYNAMIC 2G 66. 50. 13N	1091	720	400	4,8	---	1,333	150-200	10


Požární bezpečnost	Splněno		
	Zadní (d _R)	400	mm
	Čelní (d _P)	800	mm
	Čelní k podlaze (d _F)	---	mm
Vzdálenost od hořlavých materiálů	Boční (d _S)	400	mm
	Boční se sklem (d _{S1})	---	mm
	Boční – výklenek (d _{S2})	---	mm
	Boční – umístění 45° (d _{S3})	---	mm
	Od stropu (d _C)	1000	mm
Reakce na oheň	A1 podle EN 13501-1		
Riziko vypadnutí hořícího paliva	Splněno		
Emise spalin (CO ve spalinách při O ₂ = 13 %)	0,0900		%
	1130		mg/Nm ³
Únik nebezpečných látek	NPD		
Teplota povrchu	Splněno		
Elektrická bezpečnost	Není relevantní		
Čistitelnost	Splněno		
Maximální provozní přetlak	Není relevantní		
Teplota spalin při jmenovitém tepelném výkonu	208		°C
Průměrná teplota spalin za hrdlem při jmenovitém tepelném výkonu	241		°C
Mechanická odolnost vůči zatížení kouřovodem	Není relevantní		
Tepelný výkon Energetická účinnost	Splněno		
Jmenovitý tepelný výkon	4,8		kW
Tepelný tok do prostoru	4,8		kW
Tepelný tok na straně vody	Není relevantní		
Účinnost	η 84,6		%

*), „NPD“ (No Performance Determined), pokud není uvedena žádná vlastnost

8. Vlastnosti výše uvedeného výrobku jsou ve shodě se souborem deklarovaných vlastností. Toto prohlášení o vlastnostech se v souladu s nařízením (EU) č. 305/2011 vydává na výhradní odpovědnost výrobce uvedeného výše.

Vlastnosti výrobku(ů) uvedeného v bodě 1 a 2 jsou ve shodě s vlastnostmi uvedenými v bodě 7.

Ing. Vladimír Krajiček
 Produktový a inovační manažer



Zpracováno za výrobce a jeho jménem:
 Mgr. Ondřej Šuba
 Technik

1. Jedinečný identifikačný kód typu výrobku DYNAMIC 2G 66. 50. 13N
 Typ, séria, sériové číslo alebo akýkoľvek iný prvok umožňujúci identifikáciu stavebných výrobkov 1b
2. Zamýšľané použitie alebo zamýšľané použitia stavebného výrobku v súlade s príslušnou harmonizovanou technickou špecifikáciou Výrobok pre vykurovanie priestorov v obytných budovách bez ohrevu vody.
3. Meno, firma alebo registrovaná obchodná známka a kontaktná adresa výrobcu **ROMOTOP spol. s r.o.**
Komenského 325, 742 01 Suchdol nad Odrou, Czech Republic
4. Splnomocnený zástupca **ROMOTOP spol. s r.o.**
Komenského 325, 742 01 Suchdol nad Odrou, Czech Republic
5. Systém / systémy posudzovania a overovania stálosti vlastností stavebných výrobkov 3
 Protokol o posúdení vlastností stavebného výrobku 30-12831-1 / 2015-09-01
 Číslo skúšobného protokolu 30-12831-T-1 / 2015-08-28
 Skúšobňa NB1015, Strojírenský zkušební ústav, s.p., Hudcova 424/56b, 62100 Brno
6. Harmonizovaná technická špecifikácia EN 13229:2001/A2:2004/AC:2007
 ✓ Ecodesign ✓ BlmSchV2 ✓ DIN+ DIBt ✓ 15a B-VG 2015 EN 16510

7. Deklarované vlastnosti výrobku

Kód výrobku	Rozmery (mm)			Menovitý výkon (kW)	Menovitý výkon teplovodného výmenníka (kW)	Spotreba paliva (kg/h)	Priemer dymovodu (mm)	Prevádzkový ťah (Pa)
	Výška	Šírka	Hĺbka					
DYNAMIC 2G 66. 50. 13N	1091	720	400	4,8	---	1,333	150-200	10


Požiarna bezpečnosť	Splnené		
	Zadná (d _R)	400	mm
	Čelná (d _F)	800	mm
	Čelná k podlahe (d _F)	---	mm
Vzdialenosť od horľavých materiálov	Bočná (d _S)	400	mm
	Bočná presklená stena (d _{S1})	---	mm
	Bočná – výklenok (d _{S2})	---	mm
	Bočná – umiestnenia 45° (d _{S3})	---	mm
	Od stropu (d _C)	1000	mm
Reakcia na oheň	A1 podľa EN 13510-1		
Riziko vypadnutia horiaceho paliva	Splnené		
Emisia spalín (CO v spalínach pri O ₂ = 13 %)	0,0900 1130		% mg/Nm ³
Únik nebezpečných látok	NPD		
Teplota povrchu	Splnené		
Elektrická bezpečnosť	Nie je relevantné		
Čistiteľnosť	Splnené		
Maximálny prevádzkový pretlak	Nie je relevantné		bar
Teplota spalín pri menovitom tepelnom výkone	208		°C
Priemerná teplota spalín za hrdlom pri menovitom tepelnom výkone	241		°C
Mechanická odolnosť voči zaťaženiu dymovodom	Nie je relevantné		
Tepelný výkon Energetická účinnosť	Splnené		
Menovitý výkon	4,8		kW
Tepelný tok do priestoru	4,8		kW
Tepelný tok na straně vody	Nie je relevantné		kW
Účinnosť	η 84,6		%

*), „NPD“ (No Performance Determined), pokiaľ nie je uvedená žiadna vlastnosť

8. Vlastnosti uvedeného výrobku sú v súlade so súborom deklarovateľných vlastností. Toto vyhlásenie o parametroch sa vydáva na výhradnú zodpovednosť vyššie uvedeného výrobcu v súlade s nariadením (EÚ) č. 305/2011.

Vlastnosti výrobku(-ov) uvedené v bodoch 1 a 2 sú v súlade s vlastnosťami uvedenými v bode 7.

Ing. Vladimír Krajíček
 Produktový a inovačný manažer



Spracované za výrobcu a jeho mene:
 Mgr. Ondřej Šuba
 Technik

1.	Unique identifying code of the product type Type, series, serial number or any other element enabling the identification of construction products	DYNAMIC 2G 66. 50. 13N 1b
2.	Intended use of the construction product in accordance with the appropriate harmonised technical specification	Room heater for in residential buildings without hot water preparation.
3.	Name, company or registered trademark and contact address of the producer	ROMOTOP spol. s r.o. Komenského 325, 742 01 Suchdol nad Odrou, Czech Republic
4.	Authorised representative	ROMOTOP spol. s r.o. Komenského 325, 742 01 Suchdol nad Odrou, Czech Republic
5.	System(s) of assessment and control of stability of properties of construction products	3
	Report: Assessment of the Performance of Construction Product	30-12831-1 / 2015-09-01
	Test report no.	30-12831-T-1 / 2015-08-28
6.	Nominated test laboratory	NB1015, Strojírenský zkušební ústav, s.p., Hudcova 424/56b, 62100 Brno
	Harmonised technical specification	EN 13229:2001/A2:2004/AC:2007
	<input checked="" type="checkbox"/> Ecodesign <input checked="" type="checkbox"/> BImSchV2 <input checked="" type="checkbox"/> DIN+ DIBt <input checked="" type="checkbox"/> 15a B-VG 2015 EN 16510	

7. Declared qualities stated


Product type	Principal dimensions (mm)			Nominal output (kW)	Hot-water exchanger output (kW)	Fuel consumption (kg/h)	Flue pipe deameter (mm)	Flue draught (Pa)
	Height	Width	Depth					
DYNAMIC 2G 66. 50. 13N	1091	720	400	4,8	---	1,333	150-200	10
Fire safety	Fulfilled							
Distance from flammable materials	Back (d _R)			400			mm	
	Front (d _F)			800			mm	
	Front to the floor (d _F)			---			mm	
	Side (d _S)			400			mm	
	Side with glass (d _{S1})			---			mm	
	Side – niche (d _{S2})			---			mm	
	Side – location 45° (d _{S3})			---			mm	
From the ceiling (d _C)			1000			mm		
Fire behaviour	A1 according to EN 13510-1							
Risk of falling out burning fuel	Fulfilled							
Emissions of gases of sobustion (CO in the flue gases at O ₂ = 13 %)					0,0900			%
					1130			mg/Nm ³
Release of dangerous substances	NPD							
Surface temperature	Fulfilled							
Electric safety	Not relevant							
Cleanability	Fulfilled							
Maximum operating overpressure	Not relevant							bar
Mean flue gas temperature	208							°C
Mean flue gas temperature after throat	241							°C
Mechanical ruggedness to flue gas loading	Not relevant							
Heat output Energy efficiency	Fulfilled							
Nominal output (kW)	4,8							kW
Room thermal heating output	4,8							kW
Water thermal heating output	Not relevant							
Efficiency	η 84,6							%

**) „NPD“ (No Performance Determined), if no quality is stated*

8. The characteristics of the above-mentioned product are in conformity with the declared characteristics. This declaration of performance is made under the sole responsibility of the above-mentioned manufacturer in accordance with Regulation (EU) No 305/2011.

The characteristics of the product(s) referred to in points 1 and 2 comply with the characteristics referred to in point 7.

Ing. Vladimír Krajčiček
Product and innovative manager



Processed by and on behalf of the manufacturer:
Mgr. Ondřej Šuba
Technician

1.	Eindeutiger Erkennungskode des Produkttyps Typ, Serie oder Seriennummer oder beliebiges anderes Element, das die Identifikation der Bauprodukte ermöglicht	DYNAMIC 2G 66. 50. 13N 1b
2.	Verwendungszweck des Produktes im Einklang mit entsprechender harmonisierter technischer Spezifikation	Raumheizer für Wohngebäude ohne Warmwasserbereitung.
3.	Hersteller	ROMOTOP spol. s r.o. Komenského 325, 742 01 Suchdol nad Odrou, Czech Republic
4.	Bevollmächtigter Vertreter	ROMOTOP spol. s r.o. Komenského 325, 742 01 Suchdol nad Odrou, Czech Republic
5.	System(e) zur Bewertung und Überprüfung der Leistungserklärung von Bauprodukten	3
	Protokoll über die Bewertung der Leistung eines Bauproduktes	30-12831-1 / 2015-09-01
	Prüfbericht Nr.	30-12831-T-1 / 2015-08-28
6.	Benanntes Prüflabor / Nr.	NB1015, Strojírenský zkušební ústav, s.p., Hudcova 424/56b, 62100 Brno
	Harmonisierte technische Spezifikation	EN 13229:2001/A2:2004/AC:2007
	<input checked="" type="checkbox"/> Ecodesign <input checked="" type="checkbox"/> BImSchV2 <input checked="" type="checkbox"/> DIN+ DIBt <input checked="" type="checkbox"/> 15a B-VG 2015 EN 16510	

7. Deklarierte Eigenschaften in der Erklärung angeführt


Produkt	Hauptabmessungen (mm)			Nennwärmeleistung (kW)	Wärmetauscherleistung (kW)	Brennstoffverbrauch (kg/h)	Rauchrohrdurchmesser (mm)	Förderdruck (Pa)	
	Höhe	Breite	Tiefe						
DYNAMIC 2G 66. 50. 13N	1091	720	400	4,8	---	1,333	150-200	10	
Brandsicherheit	Erfüllt								
Abstand zu brennbaren Materialien	Rückwand (d _R)							400	mm
	Strahlungsbereich (d _P)							800	mm
	Strahlungsbereich zum Boden (d _F)							---	mm
	Seitenwände (d _S)							400	mm
	Seite mit Glas (d _{S1})							---	mm
	Seite - Nische (d _{S2})							---	mm
	Seite - Ausrichtung 45° (d _{S3})							---	mm
	Decke (d _C)							1000	mm
Brandverhalten	A1 nach EN 13510-1								
Brandgefahr durch Herausfallen von Brennstoffen	Erfüllt								
Abgasemission (CO in den Abgasen bei O ₂ = 13 %)	0,0900 1130							% mg/Nm ³	
Freisetzung von gefährlichen Stoffen	NPD								
Oberflächentemperatur	Erfüllt								
Elektrische Sicherheit	Nicht relevant								
Reinigbarkeit	Erfüllt								
Maximaler Betriebsdruck	Nicht relevant								
Abgastemperatur	208 °C								
Abgastemperatur hinter dem Stutzen	241 °C								
Mechanische Festigkeit (zum Tragen eines Schornsteins)	Nicht relevant								
Wärmeleistung Energieeffizienz	Erfüllt								
Nennwärmeleistung	4,8								
Nenn-Raumwärmeleistung	4,8 kW								
Nenn-Wasserwärmeleistung	Nicht relevant kW								
Wirkungsgrad	η 84,6 %								

*) „NPD“ (No Performance Determined), wenn keine Leistung aufgeführt ist

8. Die Leistungen des oben genannten Produkts stimmen mit den erklärten Leistungen überein. Diese Leistungserklärung wird unter der alleinigen Verantwortung des oben genannten Herstellers gemäß der Verordnung (EU) Nr. 305/2011 abgegeben.

Die Merkmale des / der unter den Nummern 1 und 2 genannten Produkts / Produkte stimmen mit den unter Nummer 7 genannten Merkmalen überein.

Ing. Vladimír Krajiček
Product und -Innovationleiter



Verarbeitet durch und im Auftrag des Herstellers:
Mgr. Ondřej Šuba
Techniker

1.	Code d'identification du produit type Type, série, numéro de série ou tout autre élément permettant l'identification des produits de construction	DYNAMIC 2G 66. 50. 13N 1b
2.	Utilisation(s) prévue(s) du produit, conformément à la spécification technique harmonisée applicable	Chauffage des locaux pour bâtiments résidentiels sans chauffage de l'eau.
3.	Nom, entreprise ou marque commerciale déposée, et coordonnées du fabricant	ROMOTOP spol. s r.o. Komenského 325, 742 01 Suchdol nad Odrou, Czech Republic
4.	Représentant autorisé	ROMOTOP spol. s r.o. Komenského 325, 742 01 Suchdol nad Odrou, Czech Republic
5.	Système(s) d'évaluation et de certification de la fiabilité des caractéristiques du produit de construction	3
	Report d'évaluation des caractéristiques du produit de construction	30-12831-1 / 2015-09-01
	Document N°	30-12831-T-1 / 2015-08-28
6.	Organisme certificateur	NB1015, Strojírenský zkušební ústav, s.p., Hudcova 424/56b, 62100 Brno
	Norme(s) Européennes	EN 13229:2001/A2:2004/AC:2007
	Flamme Verte	✓ Ecodesign
	✓ BlmSchV2	✓ DIN+
	DIBt	✓ 15a B-VG 2015
		EN 16510
7.	Les caractéristiques ici spécifiées dans la déclaration	

Produit	Dimensions principales (mm)			Puissance nominale (kW)	Puissance nominale de l'échangeur (kW)	Consommation de combustible (kg/h)	Diamètre du conduit de fumée (mm)	Tirage de conduit de fumée (Pa)
	Hauteur	Largeur	Profondeur					
DYNAMIC 2G 66. 50. 13N	1091	720	400	4,8	---	1,333	150-200	10


Sécurité incendie	Conforme		
Distance aux matériaux combustibles	Arrière (d _R)	400	mm
	Avant (d _P)	800	mm
	Avant (par rapport au sol) (d _F)	---	mm
	Latéral (d _S)	400	mm
	Latéral avec vitre (d _{S1})	---	mm
	Latéral – niche (d _{S2})	---	mm
	Latéral – emplacement 45° (d _{S3})	---	mm
Plafond (d _C)	1000	mm	
Le comportement du feu	AI selon la norme 13510-1		
Risque de retombées de matières brûlantes	Conforme		
Résidu de combustion émis (CO dans les résidus de combustion pour O ₂ = 13 %)	0,0900 1130	% mg/Nm ³	
Fuite de substances dangereuses	NPD		
Température de surface	Conforme		
Sécurité électrique	Non pertinent		
Ramonage	Conforme		
Surpression maximale de fonctionnement	Non pertinent	bar	
Température moyenne des résidus de combustion	208	°C	
Température moyenne des résidus de combustion derrière la sortie	241	°C	
Résistance mécanique à la charge de gaz de combustion	Non pertinent		
Indice de performance	0,5		
Production de chaleur Efficacité énergétique	Conforme		
Puissance nominale	4,8	kW	
Puissance de chauffage intérieure	4,8	kW	
Puissance de chauffage dans l'eau	Non pertinent	kW	
Efficacité	η 84,6	%	

*), „NPD“ (No Performance Determined), wenn keine Leistung aufgeführt ist

8. Les caractéristiques du produit ci-dessus sont conformes à l'ensemble des caractéristiques déclarées. Cette déclaration de performance est faite sous la seule responsabilité du fabricant désigné ci-dessus, conformément au règlement (UE) n° 305/2011.

Les caractéristiques du ou des produits visés aux points 1 et 2 sont cohérentes avec celles visées au point 7.

Ing. Vladimír Krajiček
Directeur produits et innovation



Traité par et pour le fabricant:
Mgr. Ondřej Šuba
Technicien

1.	Codice identificativo univoco del tipo di prodotto Tipo, serie o numero di serie o qualsiasi elemento che permetta di identificare il prodotto	DYNAMIC 2G 66. 50. 13N 1b
2.	Usò previsto o usi previsti dell'elemento in conformità alle specifiche tecniche armonizzate	Riscaldatore della stanza per edifici residenziali senza la produzione di acqua calda.
3.	Nome, società o marchio registrato e indirizzo del produttore	ROMOTOP spol. s r.o. Komenského 325, 742 01 Suchdol nad Odrou, Czech Republic
4.	Rappresentante autorizzato	ROMOTOP spol. s r.o. Komenského 325, 742 01 Suchdol nad Odrou, Czech Republic
5.	Sistema(i) di valutazione e verifica della stabilità delle proprietà del prodotto	3
	Protocollo per la Valutazione delle proprietà dei prodotti da costruzione	30-12831-1 / 2015-09-01
	Rapporto di prova nr.	30-12831-T-1 / 2015-08-28
6.	Laboratorio di prova designato / nr.	NB1015, Strojírenský zkušební ústav, s.p., Hudcova 424/56b, 62100 Brno
	Specificazioni tecniche armonizzate	EN 13229:2001/A2:2004/AC:2007
	✓ Ecodesign ✓ BImSchV2 ✓ DIN+ DIBt ✓ 15a B-VG 2015 EN 16510	


7. Caratteristiche dichiarate riportate nella dichiarazione

Del tip di prodotto	Dimensioni principali (mm)			Protenza nominale (kW)	Protenza nominale dello scambiatore di acqua calda (kW)	Consumo di combustibile (kg/h)	Diametro del camino (mm)	Tiro di esercizio (Pa)
	Altezza	Larghezza	Profondità					
DYNAMIC 2G 66. 50. 13N	1091	720	400	4,8	---	1,333	150-200	10

Sicurezza antincendio	Conforme
Distanza da materiali infiammabili	Posteriore (d _R) 400 mm Anteriore (d _F) 800 mm Anteriore (rispetto al pavimento)(d _F) --- mm Laterali (d _S) 400 mm Vetrata laterale (d _{S1}) --- mm Laterali – nicchia (d _{S2}) --- mm Laterali – posizione 45° (d _{S3}) --- mm Dal soffitto (d _C) 1000 mm
Comportamento al fuoco	A1 a EN 13510-1
Rischio di caduta di combustibile ardente	Conforme
Emissioni (CO nei gas comburenti all' O ₂ = 13 %)	0,0900 1130 % mg/Nm ³
Perdita di sostanze pericolose	NPD
Temperatura di superficie	Conforme
Sicurezza elettrica	Non pertinente
Pulibilità	Conforme
Sovrappressione massima di funzionamento	Non pertinente bar
Temperatura dei gas combusti alla potenza calorica nominale	208 °C
Temp. media dei gas di scarico al collo alla potenza termica nominale	241 °C
Resistenza meccanica al carico dei gas di scarico	Non pertinente
Prestazioni termiche Efficienza energetica	Conforme
Protenza nominale	4,8 kW
Potenza termica all'ambiente	4,8 kW
Potenza termica all'acqua	Non pertinente kW
Efficienza	η 84,6 %

*) „NPD” (No Performance Determined), se non viene riportata nessuna caratteristica

8. Le caratteristiche del suddetto prodotto sono conformi all'insieme delle caratteristiche dichiarate. Questa dichiarazione di prestazione è fatta sotto la sola responsabilità del fabbricante sopra indicato in conformità con il regolamento (UE) n. 305/2011.
Le caratteristiche del prodotto o dei prodotti di cui ai punti 1 e 2 sono conformi a quelle di cui al punto 7.

 Ing. Vladimír Krajčíček
 Responsabile sviluppo
 e innovazione prodotti

 Elaborato da e per conto del produttore:
 Mgr. Ondřej Šuba
 Ingegnere

1. Niepowtarzalny kod identyfikacyjny wyrobu DYNAMIC 2G 66. 50. 13N
 Typ, partia lub numer serii ewentualnie jakikolwiek inny element umożliwiający identyfikację wyrobów budowlanych 1b
2. Planowane zastosowanie lub planowane wykorzystania wyrobu budowlanego Urządzenie do ogrzewania pomieszczeń
 zgodnie z właściwą zharmonizowaną specyfikacją techniczną w budynkach mieszkalnych bez ogrzewania wody.
3. Nazwa, firma lub zarejestrowana marka oraz **ROMOTOP spol. s r.o.**
 adres kontaktowy producenta Komenského 325, 742 01 Suchdol nad Odrou, Czech Republic
4. Upoważniony przedstawiciel **ROMOTOP spol. s r.o.**
Komenského 325, 742 01 Suchdol nad Odrou, Czech Republic
5. System / systemy oceny i weryfikacji stałości właściwości użytkowych wyrobów budowlanych 3
 Protokół z oceny właściwości produktu budowlanego 30-12831-1 / 2015-09-01
 Sprawozdanie z badań Nr. 30-12831-T-1 / 2015-08-28
 Laboratorium doświadczalne / Nr. NB1015, Strojírenský zkušební ústav, s.p., Hudcova 424/56b, 62100 Brno
6. Powiązana specyfikacja techniczna EN 13229:2001/A2:2004/AC:2007
✓ Ecodesign ✓ BlmSchV2 ✓ DIN+ DIBt ✓ 15a B-VG 2015 EN 16510

7. Caratteristiche dichiarate riportate nella dichiarazione

Identyfikację wyrobów	Wymiary podstawowe (mm)			Moc cieplna znamionowa (kW)	Moc znamionowa wymiennika ciepła (kW)	Zużycie paliwa (kg/h)	Średnica przewodu dymowego (mm)	Ciąg komin (Pa)
	Wysokość	Szerokość	Głębokość					
DYNAMIC 2G 66. 50. 13N	1091	720	400	4,8	---	1,333	150-200	10

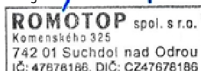
Bezpieczeństwo pożarowe	Spełnione		
Odległość od materiałów palnych	Tylna (d_R)	400	mm
	Czołowa (d_P)	800	mm
	Czołowa do podłogi (d_F)	---	mm
	Boczne (d_S)	400	mm
	Od strony szkła ścianki (d_{S1})	---	mm
	Boczne – nisza (d_{S2})	---	mm
	Boczne – lokalizacja 45° (d_{S3})	---	mm
Z sufitu (d_C)	1000	mm	
Reakcja na ogień	A1 zgodnie z EN 13510-1		
Zagrożenie związane z wypadnięciem palącego się opału	Spełnione		
Emisja spalin (CO w gazach spalinowych przy $O_2 = 13\%$)	0,0900 1130	% mg/Nm ³	
Wyciek substancji niebezpiecznych	NPD		
Temperatura powierzchni	Spełnione		
Bezpieczeństwo elektryczne	Nieistotne		
Utrzymanie w czystości	Spełnione		
Maksymalne nadciśnienie robocze	Nieistotne	bar	
Temperatura spalin przy znamionowej mocy cieplnej	208	°C	
Średnia temperatura spalin przy szyjce przy nominalnej mocy cieplnej	241	°C	
Wytrzymałość mechaniczna na ładowanie gazów spalinowych	Nieistotne		
Moc cieplna Sprawność energetyczna	Spełnione		
Moc cieplna znamionowa	4,8	kW	
Przepływ ciepła v powietrze	4,8	kW	
Przepływ ciepła po stronie wody	Nieistotne	kW	
Sprawność	η 84,6	%	

*), „NPD” (No Performance Determined), jeśli nie została podana żadna informacja

8. Właściwości powyższego produktu są zgodne z zestawem deklarowanych właściwości. Niniejsza deklaracja właściwości użytkowych jest sporządzona na wyłączną odpowiedzialność producenta wymienionego powyżej zgodnie z rozporządzeniem (UE) nr 305/2011.

Właściwości produktu(-ów), o których mowa w pkt 1 i 2, są zgodne z właściwościami produktu(-ów), o których mowa w pkt 7.

Ing. Vladimír Krajčiček
 Manager ds. produkcji i innowacji



Przetwarzane przez iw imieniu producenta:
 Mgr. Ondřej Šuba
 Technik

1. A terméktípus egyedi azonosító kódja DYNAMIC 2G 66. 50. 13N
 Típus, tétel vagy sorozatszám, vagy az építési termékek azonosítását lehetővé tevő bármely más elem 1b
-
2. Az építési termék rendeltetésszerű felhasználása vagy felhasználásai, Készülék fűtéshez lakóépületekben
 a vonatkozó harmonizált műszaki specifikációval összhangban vízmelegítés nélkül.
-
3. Név, cég, vagy bejegyzett kereskedelmi védjegy, **ROMOTOP spol. s r.o.**
 valamint a gyártó kapcsolattartási címe Komenského 325, 742 01 Suchdol nad Odrou, Czech Republic
-
4. Meghatalmazott képviselő **ROMOTOP spol. s r.o.**
Komenského 325, 742 01 Suchdol nad Odrou, Czech Republic
-
5. Az építési termékek teljesítménye állandóságának értékelésére és ellenőrzésére szolgáló rendszer(ek) 3
 Jegyzőkönyv az építési termékek tulajdonságainak értékeléséhez 30-12831-1 / 2015-09-01
 Száma vizsgálati jelentés 30-12831-T-1 / 2015-08-28
 Jelölt vizsgálati laboratórium NB1015, Strojírenský zkušební ústav, s.p., Hudcova 424/56b, 62100 Brno
6. Harmonizált műszaki előírások EN 13229:2001/A2:2004/AC:2007
✓ Ecodesign ✓ BlmSchV2 ✓ DIN+ DIBt ✓ 15a B-VG 2015 EN 16510
-
7. A bejelentett tulajdonságok termékre

Típus	Fő méretek (mm)			Névleges teljesítmény (kW)	A melegvíz hőcserélő névleges teljesítménye (kW)	Tüzelőanyag fogyasztás (kg/h)	Füstcső átmérő (mm)	Huzatigény (Pa)
	Magasság	Szélesség	Mélység					
DYNAMIC 2G 66. 50. 13N	1091	720	400	4,8	---	1,333	150-200	10

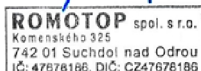
Tűzbiztonság	Eleget tesz		
Távolság gyúlékony anyagoktól	Hátsó fal (d_R)	400	mm
	Első (d_P)	800	mm
	Első a padlóra (d_F)	---	mm
	Oldalfal (d_S)	400	mm
	Oldalfal üveggel (d_{S1})	---	mm
	Oldalfal – bemélyedése (d_{S2})	---	mm
	Oldalfal – elhelyezése 45° (d_{S3})	---	mm
Mennyezettől (d_C)	1000	mm	
Tűzre reagálás	A1 az EN 13510-1 szabvány szerint		
Az üzemanyag kiegészésének veszélye	Eleget tesz		
Égéstermék-kibocsátás (CO a füstgázban $O_2 = 13\%$)	0,0900	1130	% mg/Nm ³
Veszélyes anyagok szivárgása	NPD		
Felszíni hőmérséklet	Eleget tesz		
Elektromos biztonság	Nem releváns		
Tisztíthatóság	Eleget tesz		
Maximális üzemi túlnyomás	Nem releváns		
Égéstermék-hőmérséklet névleges hőteljesítmény mellett	208		°C
A füstgáz hőmérséklete a füstcsonk mögött a névleges hőteljesítménynél	241		°C
Mechanikai ellenálló képesség (a huzattorok terhelhetősége)	Nem releváns		
Hőteljesítmény Energetikai hatások	Eleget tesz		
Névleges teljesítmény	4,8		kW
Helyiség fűtési teljesítmény	4,8		kW
Vízmelegítési teljesítmény	Nem releváns		
Hatásfok	η 84,6		%

*), „NPD” (No Performance Determined), ha nincs feltüntetve tulajdonság

8. A fent említett termék jellemzői megfelelnek a bejelentett jellemzőknek. Ez a teljesítménynyilatkozat a 305/2011/EU rendeletnek megfelelően a fent említett gyártó kizárólagos felelőssége mellett készült.

Az 1. és 2. pontban említett termék(ek) jellemzői megfelelnek a 7. pontban említett jellemzőknek.

Ing. Vladimír Krajčec
 Termék- és innovációs menedzser



A gyártó javára és nevében dolgozták fel:
 Mgr. Ondřej Šuba
 Technikus

1. Edinstvena identifikacijska koda vrste izdelka Tip, serija, serijska številka ali kateri koli drug element, ki omogoča identifikacijo proizvoda	DYNAMIC 2G 66. 50. 13N 1b
2. Namenska uporaba vgradnega proizvoda v skladu z ustrezno usklajeno tehnično specifikacijo	Sobno grelna telo za stanovanjske zgradbe brez ogrevanja vode.
3. Ime in kontaktni naslov proizvajalca	ROMOTOP spol. s r.o. Komenského 325, 742 01 Suchdol nad Odrou, Czech Republic
4. Pooblaščen zastopnik	ROMOTOP spol. s r.o. Komenského 325, 742 01 Suchdol nad Odrou, Czech Republic
5. Sistem / sistemi ocenjevanja in preverjanja stabilnosti proizvoda	3
Poročilo: Ocena učinkovitosti proizvoda	30-12831-1 / 2015-09-01
Testno poročilo št.	30-12831-T-1 / 2015-08-28
6. Imenovani testni laboratorij	NB1015, Strojírenský zkušební ústav, s.p., Hudcova 424/56b, 62100 Brno
Harmonizirana tehnična specifikacija	EN 13229:2001/A2:2004/AC:2007 ✓ Ecodesign ✓ BlmSchV2 ✓ DIN+ DIBt ✓ 15a B-VG 2015 EN 16510

7. Deklaracija lastnosti

Tip produkta	Glavne dimenzije (mm)			Nominal moč (kW)	Izhod toplovodnega izmenjevalnika (kW)	Poraba goriva (kg/h)	Premer dimne cevi (mm)	Vlek dimnika (Pa)
	Višina	Dolžina	Globina					
DYNAMIC 2G 66. 50. 13N	1091	720	400	4,8	---	1,333	150-200	10


Požarna varnost	Izpolnjeno
Zadaj (d_R)	400 mm
Spredaj (d_P)	800 mm
Spredaj (glede na tla) (d_F)	---
Stran (d_S)	400 mm
Stran s steklom (d_{S1})	---
Stran – niša (d_{S2})	---
Stran – lokacija 45° (d_{S3})	---
S stropa (d_C)	1000 mm
Odmik od gorljivih materialov	
Reakcija na ogenj	A1 v skladu z EN 13510-1
Nevarnost požara zaradi izpada goriva	Izpolnjeno
Emisije izgorovalnih plinov (CO v dimne pline pri $O_2 = 13\%$)	0,0900 1130 % mg/Nm ³
Izpust nevarnih snovi	NPD
Temperatura površine	Izpolnjeno
Električna varnost	Ni relevantno
Čiščenje	Izpolnjeno
Delovni tlak	Ni relevantno bar
Temperatura dimnih plinov	208 °C
Temperatura dimnih plinov po grlu	241 °C
Mehanska odpornost (za instalacijo odvoda izpušnih plinov)	Ni relevantno
Toplotna moč Energetska izkoristek	Izpolnjeno
Nominal moč	4,8 kW
Toplotna moč ogrevanja prostora	4,8 kW
Toplotna moč ogrevanja vode	Ni relevantno kW
Učinkovitost	η 84,6 %

*), „NPD“ (No Performance Determined), če nobena kvaliteta ni zapisana

8. Lastnosti zgoraj omenjenega izdelka so v skladu z deklariranimi lastnostmi. Za to izjavo o zmogljivosti je odgovoren izključno zgoraj omenjeni proizvajalec v skladu z Uredbo (EU) št. 305/2011.

Značilnosti izdelka(-ov) iz točk 1 in 2 so v skladu z lastnostmi iz točke 7.

Ing. Vladimír Krajiček
Produktni in inovativni vodja



Obdelano s strani proizvajalca in v njegovem imenu
Mgr. Ondřej Šuba
Tehnik